

DACHY GERARD NA CAŁE ŻYCIE




ULOTKA GENERALNA


 **GERARD**
Dachy z Posypką

GERARD® CLASSIC

DACHÓWKI GERARD CLASSIC ZAPROJEKTOWANO DLA DOMÓW WYMAGAJĄCYCH DACHÓW O WYRAZISTSZEJ LINII I SOLIDNIEJSZEJ KONSTRUKCJI. EMANUJĄ ZARÓWNO AWANGARDOWĄ INNOWACYJNOŚCIĄ, JAK I UROKIEM MINIONYCH EPOK.




DLUGOŚĆ POKRYCIA	SZEROKOŚĆ POKRYCIA	DACHÓWKI/m ²	MASA/m ²	MIN. NACHYLENIE
1265 mm	369 mm	2.14	6.56 kg	12° (21%)




GERARD® HERITAGE

DACHÓWKI GERARD HERITAGE SĄ PONADCZASOWE I ELEGANCKIE. ICH ŁUSKOWATY PROFIL NAWIĄZUJE DO TRADYCYJNYCH DACHÓWEK TERAKOTOWYCH.




DLUGOŚĆ POKRYCIA	SZEROKOŚĆ POKRYCIA	DACHÓWKI/m ²	MASA/m ²	MIN. NACHYLENIE
1250 mm	367 mm	2.18	6.56 kg	12° (21%)




GERARD® MILANO

DACHÓWKI GERARD MILANO SĄ INSPIROWANE TRADYCYJNYM RZYMSKIM WZORNICTWEM DACHOWYM. WYGLĄDAJĄ GŁADKO, CZYSTO I KLASYCZNIE. PONADCZASOWY PROFIL SPRAWIA, ŻE STANOWIĄ SILNY AKCENT STYLISTYCZNY, SZCZEGÓLNIIE NA SPADZISTYCH DACHACH.




DLUGOŚĆ POKRYCIA	SZEROKOŚĆ POKRYCIA	DACHÓWKI/m ²	MASA/m ²	MIN. NACHYLENIE
1215 mm	369 mm	2.23	6.47 kg	12° (21%)





GERARD® CORONA

DACHÓWKI GERARD CORONA PRZYWOŁUJĄ UROKI DAWNYCH, KOLONIALNYCH CZASÓW. ICH WZÓR ODTWARZA WYGLĄD I WRAŻENIE RĘCZNIE KŁADZIONYCH DREWNIANYCH POKRYC DACHOWYCH Z WIÓRA I GONTU DREWNIANEGO.



DLUGOŚĆ POKRYCIA	SZEROKOŚĆ POKRYCIA	DACHÓWKI/m ²	MASA/m ²	MIN. NACHYLENIE
1250 mm	371 mm	2.16	6.58 kg	15° (27%)




GERARD® DIAMANT

DACHÓWKI GERARD DIAMANT SĄ INSPIROWANE JEDNYM Z NAJTWARDZSZYCH I NAJBARDZIEJ TRWAŁYCH MATERIAŁÓW ZNANYCH LUDZKOŚCI. DZIĘKI NIM CZAS PRAC DEKARSKICH SKRACA SIĘ O 10% I O TYŁE SAMO ROSNĄ OSZCZĘDNOŚCI W BUDŻECIE.




DŁUGOŚĆ POKRYCIA	SZEROKOŚĆ POKRYCIA	DACHÓWKI/m ²	MASA/m ²	MIN. NACHYLENIE
1270 mm	398 mm	1.98	5.90 kg	14° (25%)





GERARD® SENATOR

DACHÓWKI GERARD SENATOR WYRÓŻNIAJĄ SIĘ SUGESTYWNYM STYLEM, KTÓRY SPRAWDZI SIĘ W NOWOCZESNEJ I TRADYCYJNEJ ARCHITEKTURZE. POSIADAJĄ CHARAKTERYSTYCZNĄ PIONOWĄ KRAWĘDŹ Z TEKSTUROWANYM WYKOŃCZENIEM, KTÓRA SPRAWIA, ŻE DACH MA SOLIDNY I WYRAZISTY WYGLĄD.




DŁUGOŚĆ POKRYCIA	SZEROKOŚĆ POKRYCIA	DACHÓWKI/m ²	MASA/m ²	MIN. NACHYLENIE
1260 mm	369 mm	2.15	6.34 kg	15° (27%)




GERARD® ALPINE

DACHÓWKI GERARD® ALPINE SLATE ZAPROJEKTOWANO W NOWEJ ZELANDII Z ZAMIAREM ODTWORZENIA NATURALNEGO WYGLĄDU TRADYCYJNYCH EUROPEJSKICH DACHÓW ŁUPKOWYCH.



DLUGOŚĆ POKRYCIA	SZEROKOŚĆ POKRYCIA	DACHÓWKI/m ²	MASA/m ²	MIN. NACHYLENIE
1250 mm	368 mm	2.18	6.60 kg	15° (27%)




CHARCOAL
CARBON



DARK SILVER

GERARD® ELEGANTA

NOWE DACHÓWKI GERARD® ELEGANTA – PROSTOKĄTNY KSZTAŁT, KTÓRY WSPÓŁGRA Z DZISIEJSZYM PRAGNIENIEM PROSTOTY I PIĘKNA. PŁASKI NOWOCZESNY WYGLĄD WPISUJĄCY SIĘ W DZISIEJSZE TRENDY MODY POKRYĆ DACHOWYCH. ZAPROJEKTOWANA DO NOWOCZESNEGO PASYWNEGO BUDOWNICTWA.



DLUGOŚĆ POKRYCIA	SZEROKOŚĆ POKRYCIA	DACHÓWKI/m ²	MASA/m ²	MIN. NACHYLENIE
1260 mm	320 mm	2.47	7,85 kg	15° (27%)



COAL BLACK

BROWN

SPANISH RED

DACH Z TRADYCJĄ Z NOWEJ ZELANDII

Dachy GERARD® stanowią kulminację dziesięcioleci rozwoju, która rozpoczęła się w Nowej Zelandii na początku lat 50-tych. Dachy GERARD® można znaleźć w ponad 130 krajach na całym świecie.

TECHNOLOGIA TRWAŁOŚCI I BEZPIECZEŃSTWA

Oferowane przez nas obecnie pokrycia dachowe to produkty o wysokiej jakości, trwałe, lekkie i zaawansowane pod względem technicznym, świetnie sprawdzające się w ekstremalnych warunkach klimatycznych.

LEKKOŚĆ I ODPORNOŚĆ

Bezustannie podkreślamy tę cechę, ponieważ to właśnie ona sprawia, że dachy GERARD są elastyczne, łatwe w adaptacji i bezpieczne. Warto się zastanowić, jak na ściany domu, naruszone przez pożar lub poruszenia ziemi, zadziała ciężki ceramiczny lub betonowy dach, który waży 7 razy więcej niż pokrycie z lekkich blachodachówek.

DACHY GERARD NA CAŁE ŻYCIE

GERARD® gwarantuje długotrwałe działanie. Po zainstalowaniu nie wymaga konserwacji i chroni dom przez wiele lat.

FORMUŁA ALUMINIOWO-CYNKOWEJ WARSTWY OCHRONNEJ

Stal z zabezpieczeniem aluminiowo-cynkowym ma lepszą, długotrwałą odporność na korozję.

OGNIODPORNOŚĆ

Istnieje ryzyko, że płonący dom może zaważyć się pod ciężarem dachu. Ryzyko to maleje, jeżeli dom pokryty lekkim dachem GERARD z blachodachówki z posypką wulkaniczną! System dachowy GERARD jest ogniodporny dzięki niepalnemu podłożu stalowemu i powierzchni z posypką wulkaniczną, hamującą rozprzestrzenianie się ognia.

TŁUMIENIE HAŁASU

Na tle innych pokryć stalowych dachy GERARD wypadają doskonale pod względem redukcji hałasu. Jego wpływ ograniczono dzięki zastosowaniu teksturowanej powłoki z posypką wulkaniczną, która doskonale tłumi i minimalizuje przenoszenie dźwięku.

PRZYJAZNE DLA ŚRODOWISKA

Stal można poddawać recyklingowi bez utraty jakości. Wody deszczowe zebrane z dachów Gerard® zostały przetestowane i spełniają kryteria Światowej Organizacji Zdrowia dotyczące wody pitnej.



50 LAT GWARANCJI

Żywotność dachu GERARD wydłuża się co najmniej dwukrotnie w stosunku do cyklu eksploatacji dachu ze stali galwanizowanej. Dlatego też na dach GERARD możemy śmiało proponować 50-letnią gwarancję.



LEKKOŚĆ



ODPORNOŚĆ
NA WIATR I
BURZE



ODPORNOŚĆ NA
GRADOBICIE




ODPORNOŚĆ
NA ŚNIEG
I OBLODZENIE




OGNIODPORNOŚĆ



TŁUMIENIE
HAŁASU



GERARD CLASSIC




GERARD HERITAGE



GERARD DIAMANT



GERARD CORONA



GERARD SENATOR



GERARD MILANO

 **GERARD®**

is part of




Metals™
ROOFING SYSTEMS

www.gerardroofs.pl



GERARD ALPINE



GERARD ELEGANTA